

Ohlédnutí za školním rokem 2021/22

Vendula Kašparová

Tisková konference, 31. srpna 2022, Praha

MATEŘSKÉ ŠKOLY (2021/22)



POČET ŠKOL

5 349



POČET UČITELŮ*

33 830,8

* přepočtení na plně zaměstnané



POČET DĚTÍ

360 490



PRŮMĚRNÝ POČET DĚTÍ



21,5

NA 1 TŘÍDU



10,7

NA 1 UČITELE

CÍRKEVNÍ

0,6 %

SOUKROMÝ

3,9 %

VEŘEJNÝ

95,6 %



PODÍL DĚTÍ V MŠ VE VĚKU

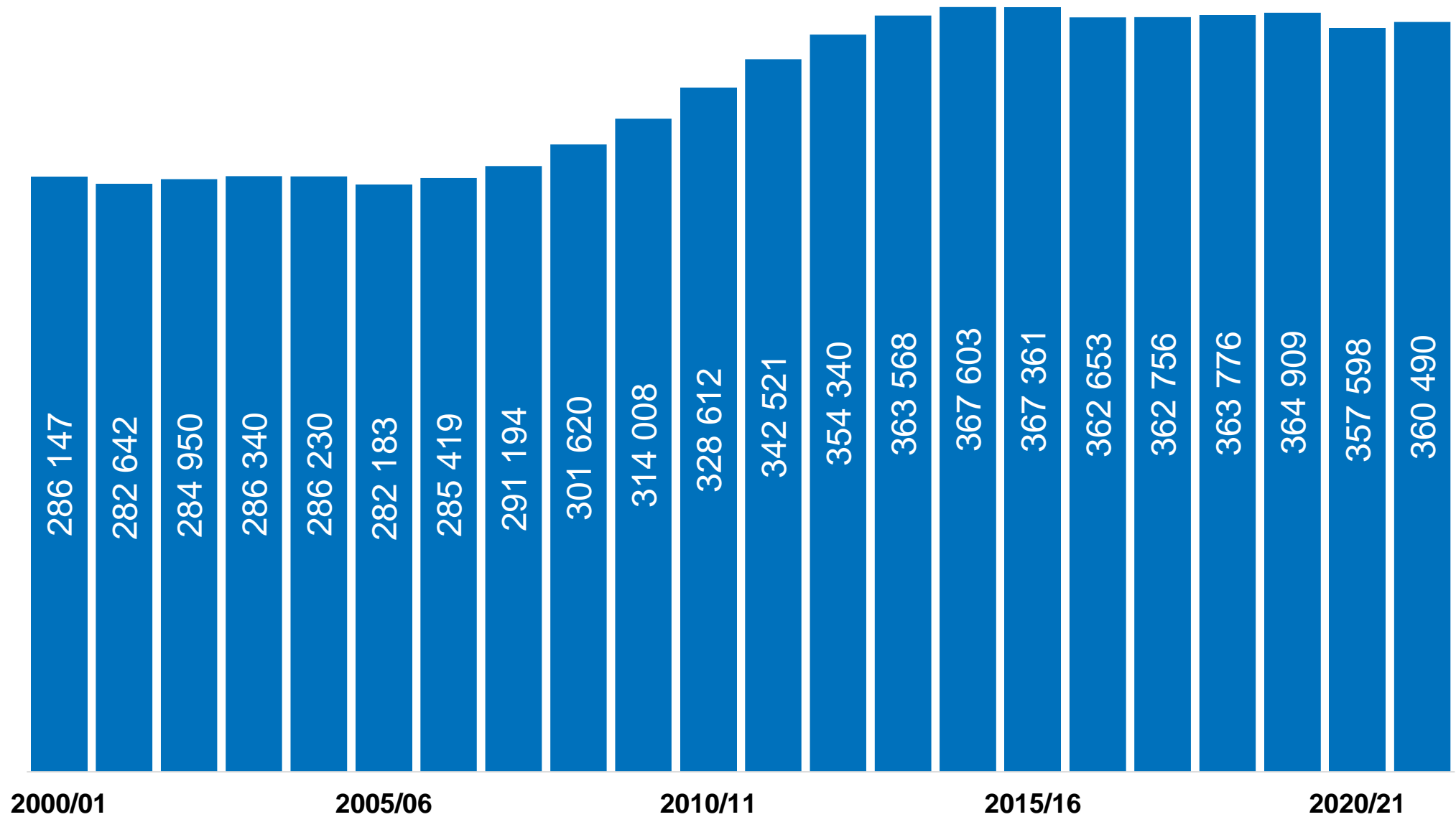
6 LET A VÍCE
6,3%

MLADŠÍ NEŽ 3 ROKY
9,1%



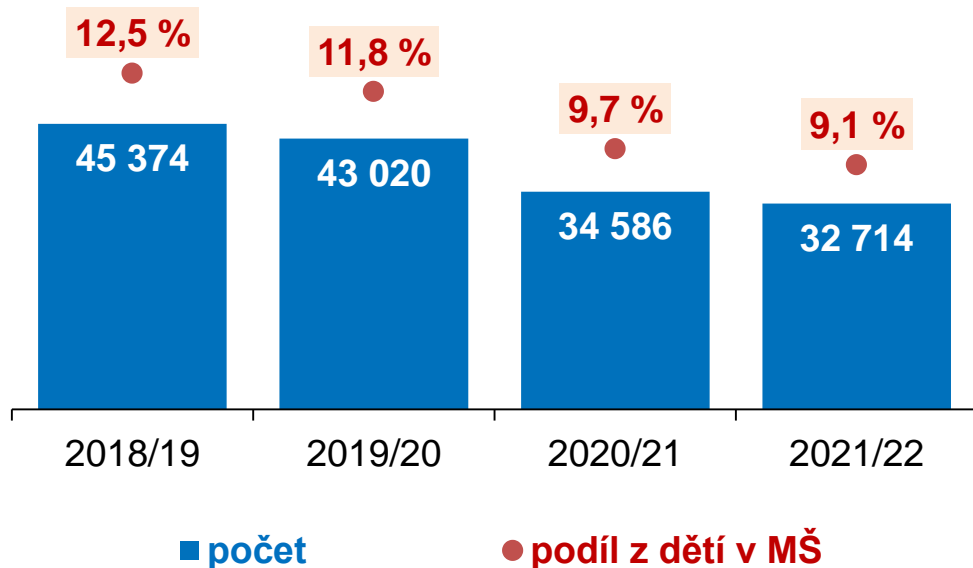
STAV K 30. 9.

Počet dětí v mateřských školách

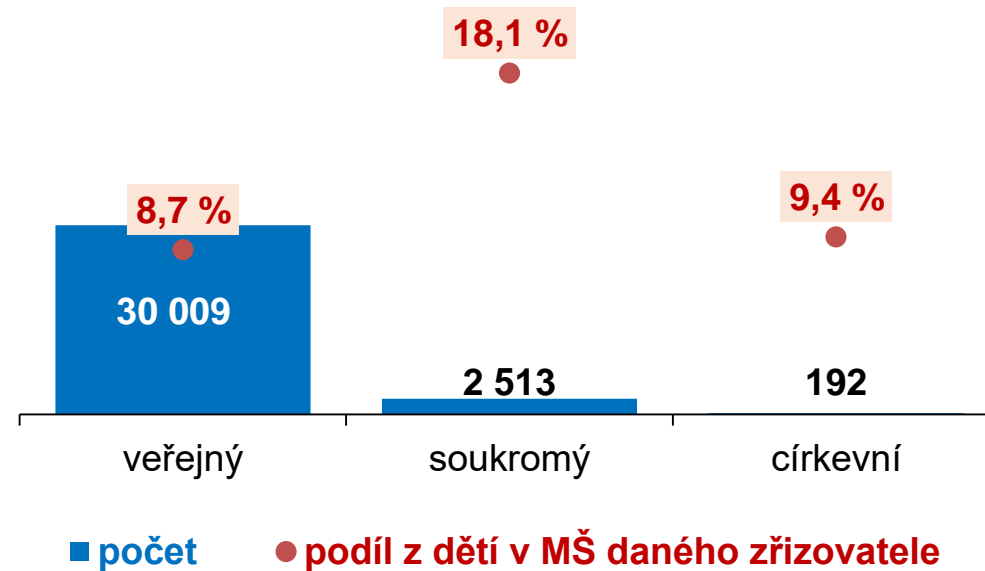


Děti mladší tří let v mateřských školách

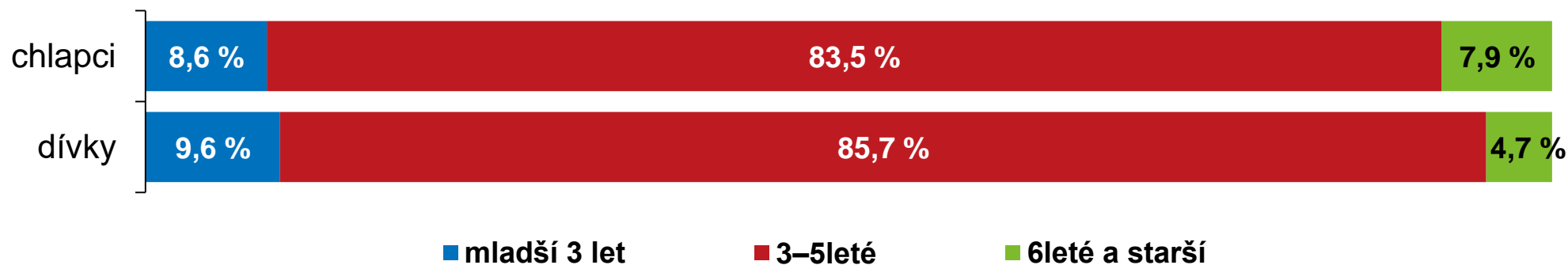
Celkem



Dle zřizovatele (2021/22)



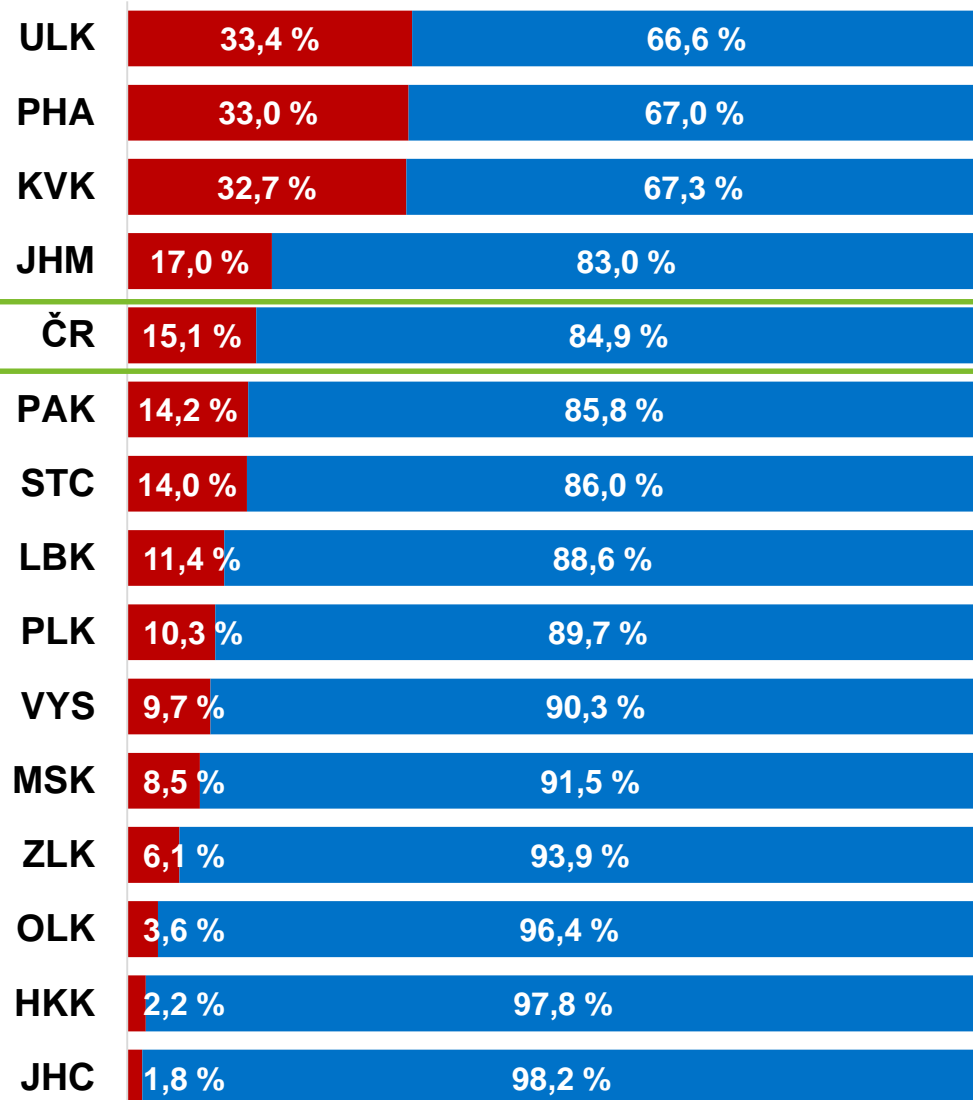
Dle pohlaví (2021/22)



Šestileté a starší děti v předškolním vzdělávání

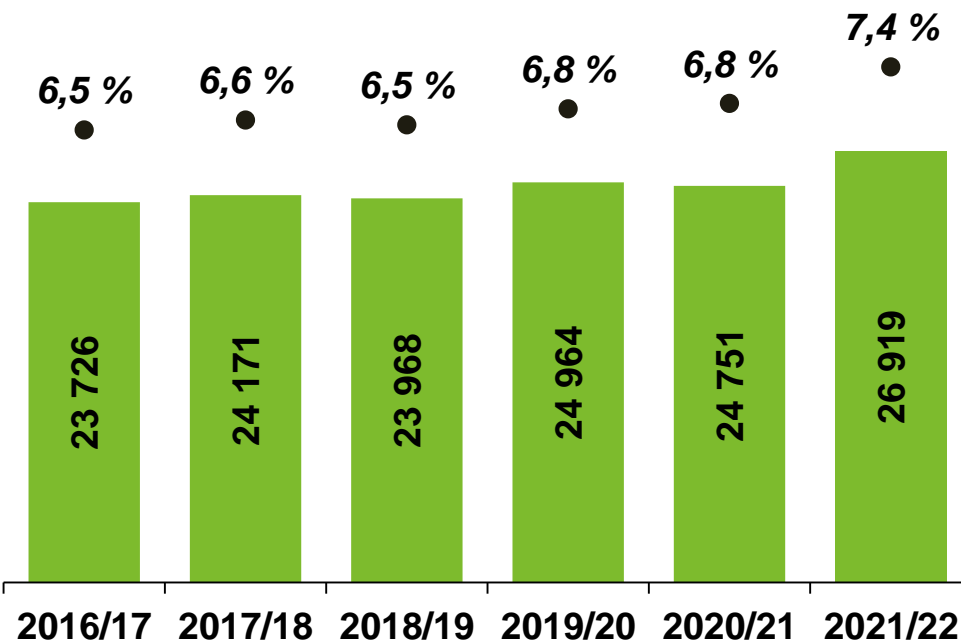
2021/22

■ přípravné třídy a stupeň ZŠ
■ mateřské školy



■ počet dětí ve věku 6 let a více

● podíl ze všech dětí v předškolním vzdělávání



ZÁKLADNÍ ŠKOLY (2021/22)



POČET ŠKOL

4 238



POČET UČITELŮ*

71 325,3



*přepočtení na plně zaměstnané

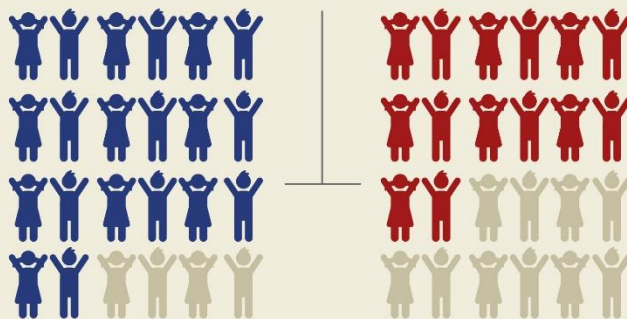


POČET ŽÁKŮ

964 571



PRŮMĚRNÝ POČET ŽÁKŮ



19,3

NA 1 TŘÍDU

13,5

NA 1 UČITELE

CÍRKEVNÍ

0,8 %

SOUKROMÝ

2,3 %

VEŘEJNÝ

96,9 %



PODÍL ŽÁKŮ
DLE DRUHU
ZŘIZOVATELE
ŠKOLY

NOVĚ PŘIJATÝCH
DO PRVNÍHO
ROČNÍKU

108 143

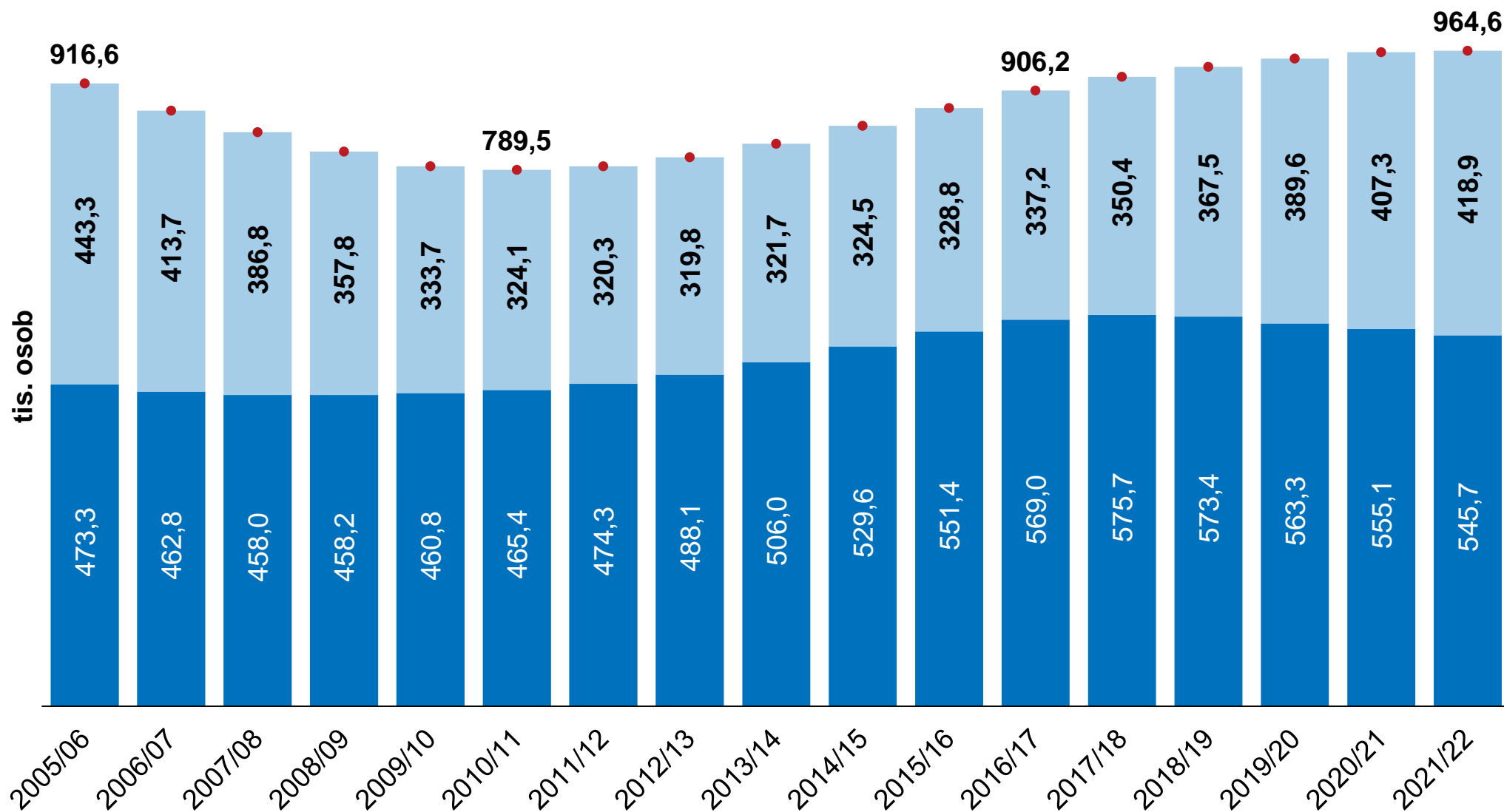
ŽÁKŮ
V POSLEDNÍM
ROČNÍKU

95 286

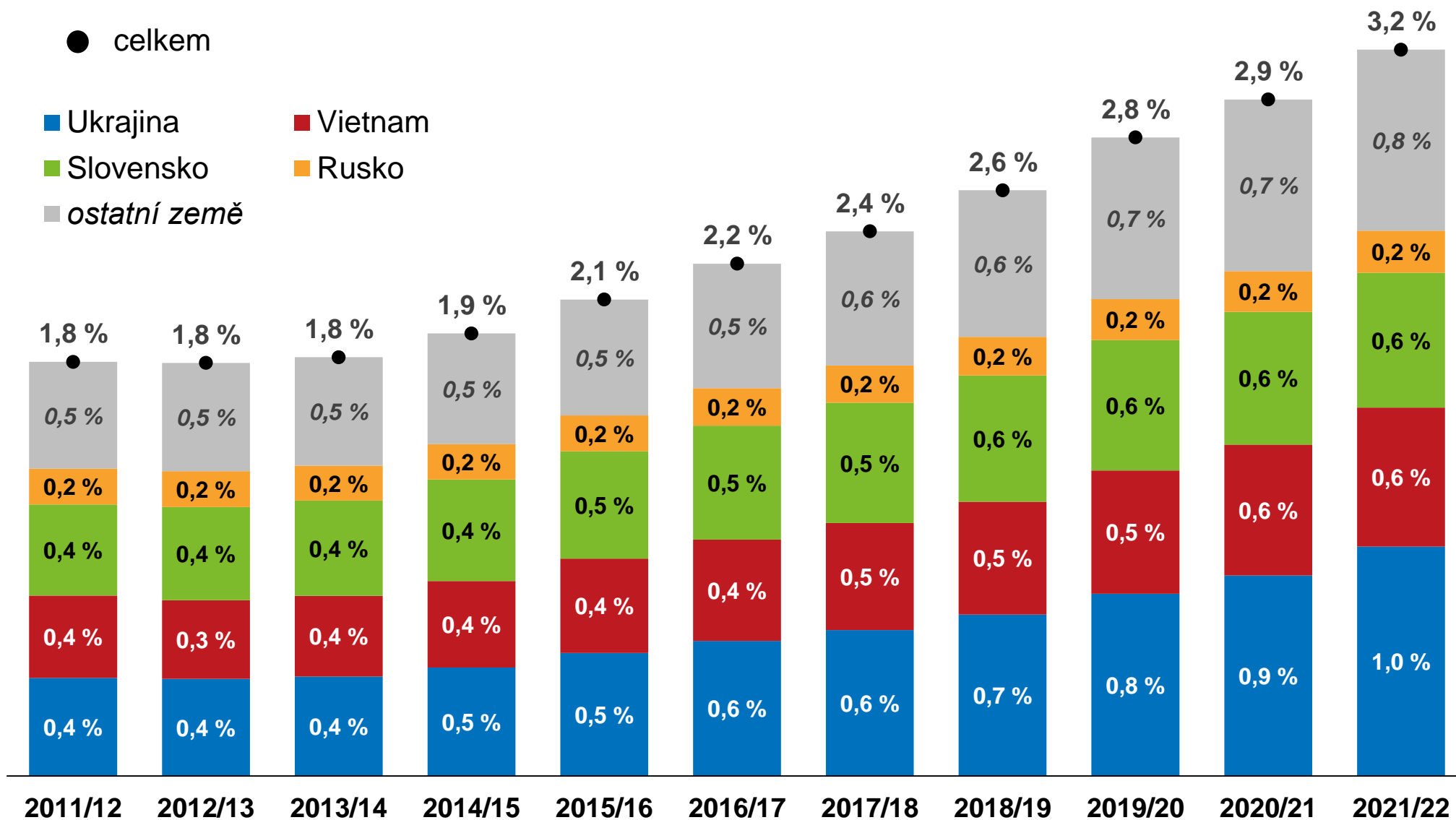


STAV K 30. 9.

Vývoj počtu žáků na základních školách



Podíl žáků cizí státní příslušnosti na základních školách (září)



PLNĚNÍ POVINNÉ ŠKOLNÍ DOCHÁZKY 2021/22

POČET ŽÁKŮ ŠKOLOU POVINNÝCH



v základních školách běžných

93,54 %



na víceletých gymnáziích

4,13 %



v základních školách pouze pro žáky se SVP*

2,30 %



na osmiletých tanečních konzervatořích

0,03 %



*speciální vzdělávací potřeby

PODÍL ŽÁKŮ DLE ZPŮSOBU PLNĚNÍ



98,47 %

V ZÁKLADNÍCH
ČI STŘEDNÍCH
ŠKOLÁCH V ČR



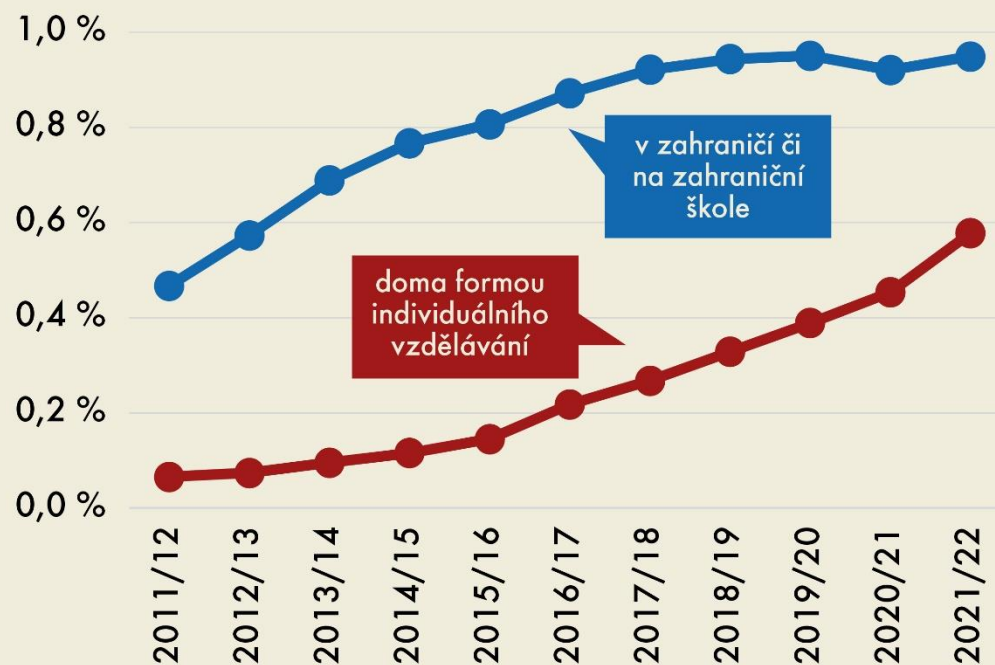
0,58 %

DOMA FORMOU
INDIVIDUÁLNÍHO
VZDĚLÁVÁNÍ



0,95 %

V ZAHRANIČÍ ČI
NA ZAHRANIČNÍ
ŠKOLE



STAV K 30. 9.

STŘEDNÍ ŠKOLY (2021/22)



POČET ŠKOL

1 285



POČET ŽÁKŮ

446 254



CÍRKEVNÍ

2,4 %

SOUKROMÝ

14,7 %

VEŘEJNÝ

82,9 %



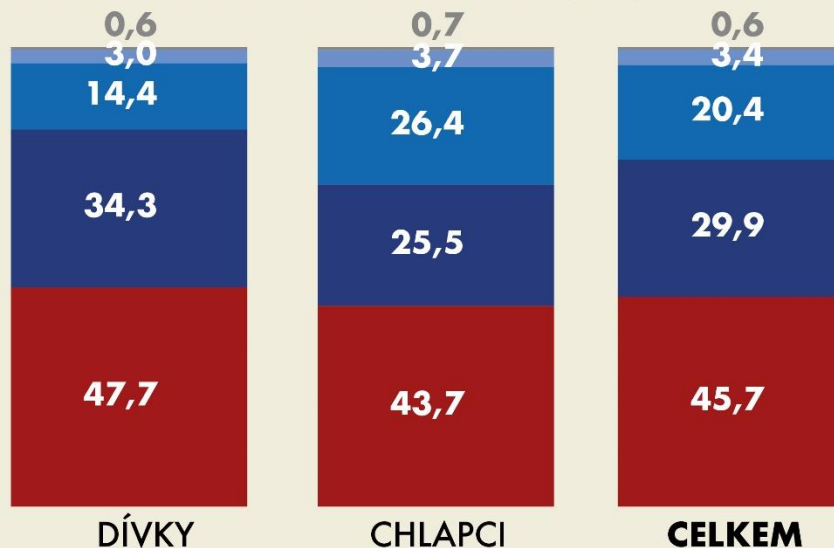
POČET UČITELŮ*

41 305,8



* přepočtení na plně zaměstnané

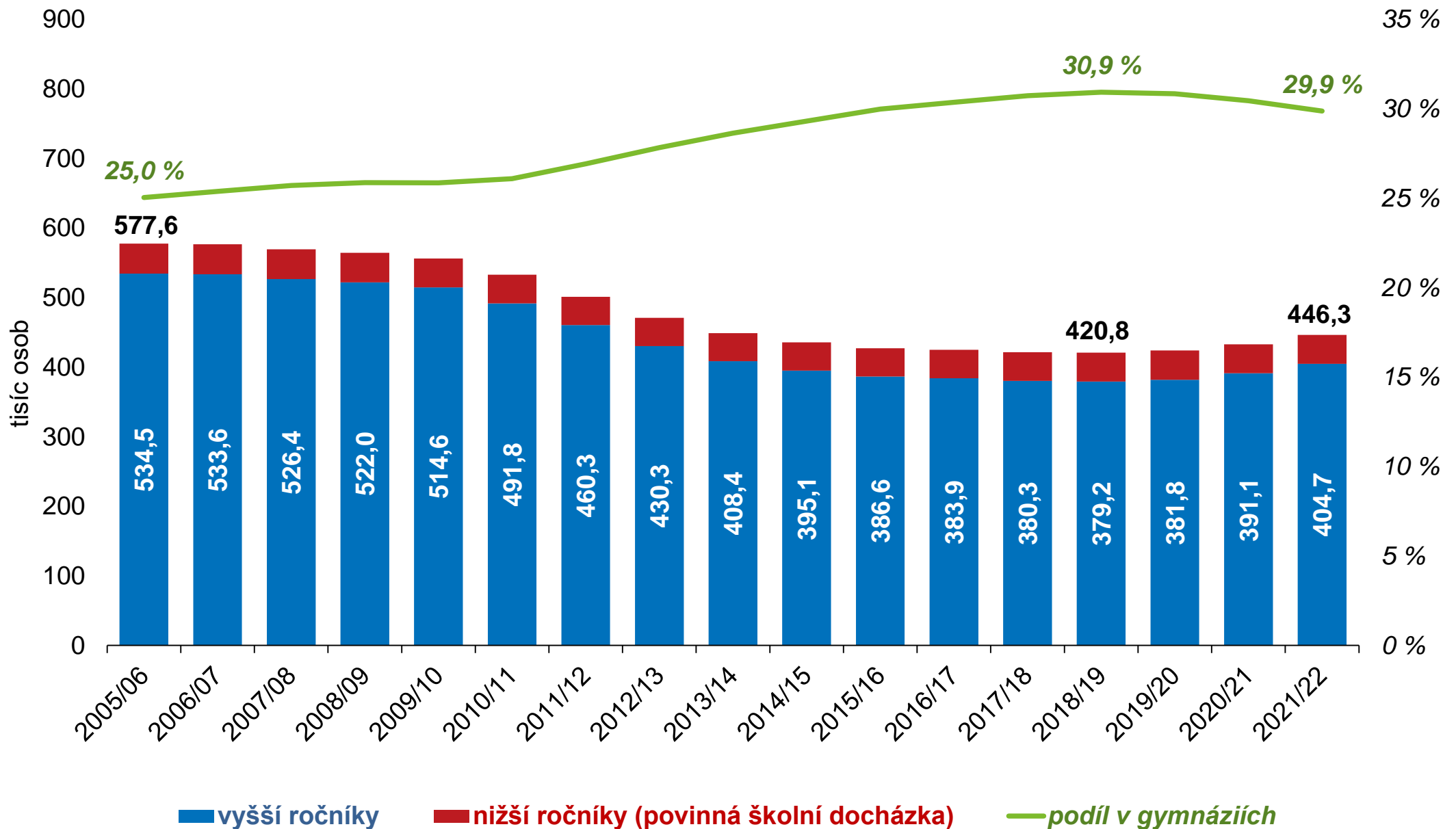
ŽÁCI PODLE DRUHU VZDĚLÁVÁNÍ (V %)



OSTATNÍ	2 763
NÁSTAVBOVÉ STUDIUM	14 952
S VÝUČNÍM LISTEM	91 256
GYMNÁZIA	133 321
S MATURITNÍ ZKOUŠKOU ODBORNÉ	203 962

STAV K 30. 9.

Počet žáků ve středních školách



SKUPINY OBORŮ ODBORNÉHO VZDĚLÁVÁNÍ NA STŘEDNÍCH ŠKOLÁCH (2021/22)

TOP 5 SKUPIN OBORŮ PODLE POČTU ŽÁKŮ

S VÝUČNÍM LISTEM

POČET ŽÁKŮ



STROJÍRENSTVÍ
A STROJÍRENSKÁ
VÝROBA

17 708



GASTRONOMIE,
HOTELNICTVÍ
A TURISMUS

13 320



ELEKTROTECHNIKA,
TELEKOMUNIKAČNÍ
A VÝPOČETNÍ TECHNIKA

11 135



ZEMĚDĚLSTVÍ
A LESNICTVÍ

9 694



STAVEBNICTVÍ, GEODÉZIE
A KARTOGRAFIE

7 862

S MATURITNÍ ZKOUŠKOU

POČET ŽÁKŮ



EKONOMIKA
A ADMINISTRATIVA

30 311



INFORMATICKÉ
OBORY

16 731



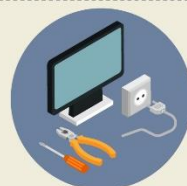
OBECNĚ ODBORNÁ
PŘÍPRAVA (LYCEUM)

16 655



ZDRAVOTNICTVÍ

16 314



ELEKTROTECHNIKA,
TELEKOMUNIKAČNÍ
A VÝPOČETNÍ TECHNIKA

15 067

STAV K 30. 9.

VYSOKÉ ŠKOLY (2021)



POČET ŠKOL

60

VEŘEJNÉ

SOUKROMÉ

STÁTNÍ

26

32

2



POČET STUDENTŮ

308,3 tis.



POČET STUDENTŮ DLE DRUHU ZŘIZOVATELE ŠKOLY



276 422
VEŘEJNÝ



28 152
SOUKROMÝ



4 233
STÁTNÍ

STUDENTI DLE TYPU STUDIJNÍHO PROGRAMU* (v %)

* jeden student může studovat více programů



BAKALÁŘSKÝ



MAGISTERSKÝ



MAGISTERSKÝ
NAVAZUJÍCÍ



DOKTORSKÝ

VEŘEJNÉ ŠKOLY

58,2

11,8

23,2

7,7

SOUKROMÉ ŠKOLY

78,3

21,5

0,3

STÁTNÍ ŠKOLY

42,4

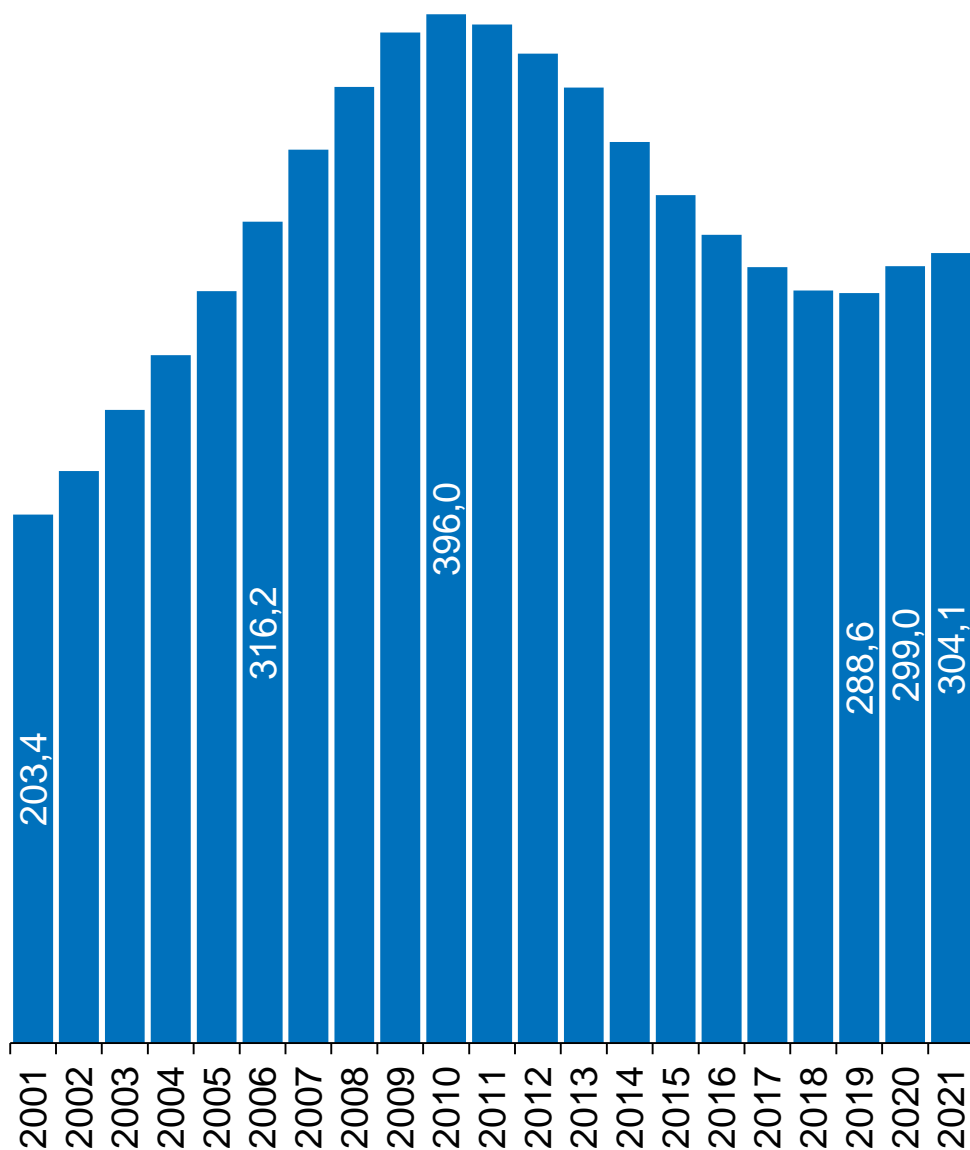
32,7

19,2

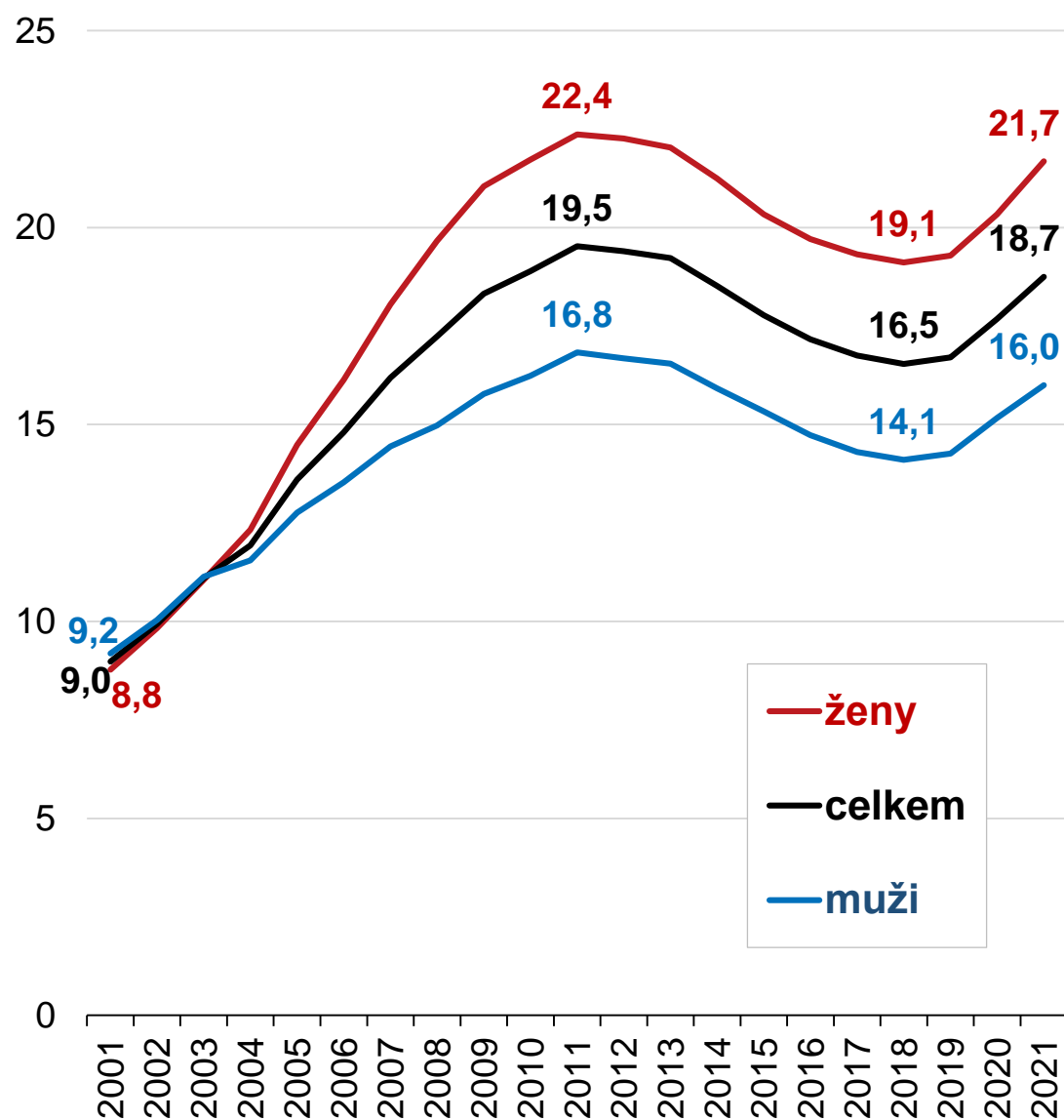
5,7

STAV K 31. 12.

Počet studentů vysokých škol (v tis.)



Podíl studujících VŠ mezi obyvateli ČR ve věku 20-29 let (v %)



STUDENTI VŠ DLE SKUPIN OBORŮ



**POČET
STUDENTŮ**
(v tis.)

2016

2021



**PODÍL
ŽEN**
2021



**PODÍL
CIZINCŮ**
2021



OBCHOD, ADMINISTRATIVA
A PRÁVO



56,1%

17,6%



ZDRAVOTNÍ
A SOCIÁLNÍ PÉČE




73,4%

22,8%



TECHNIKA, VÝROBA
A STAVEBNICTVÍ



28,7%

14,9%



VZDĚLÁVÁNÍ
A VÝCHOVA



77,8%

2,4%



UMĚNÍ A HUMANITNÍ
VĚDY



66,0%

16,9%



SPOLEČENSKÉ VĚDY,
ŽURNALISTIKA A INF. VĚDY




62,0%

19,7%



PŘÍRODNÍ VĚDY,
MATEMATIKA A STATISTIKA



57,4%

22,0%



INFORMAČNÍ
A KOMUNIKAČNÍ TECHNOLOGIE



17,3%

30,8%



SLUŽBY



43,0%

10,4%



ZEMĚDĚLSTVÍ, LESNICTVÍ,
RYBÁŘSTVÍ A VETERINÁŘSTVÍ



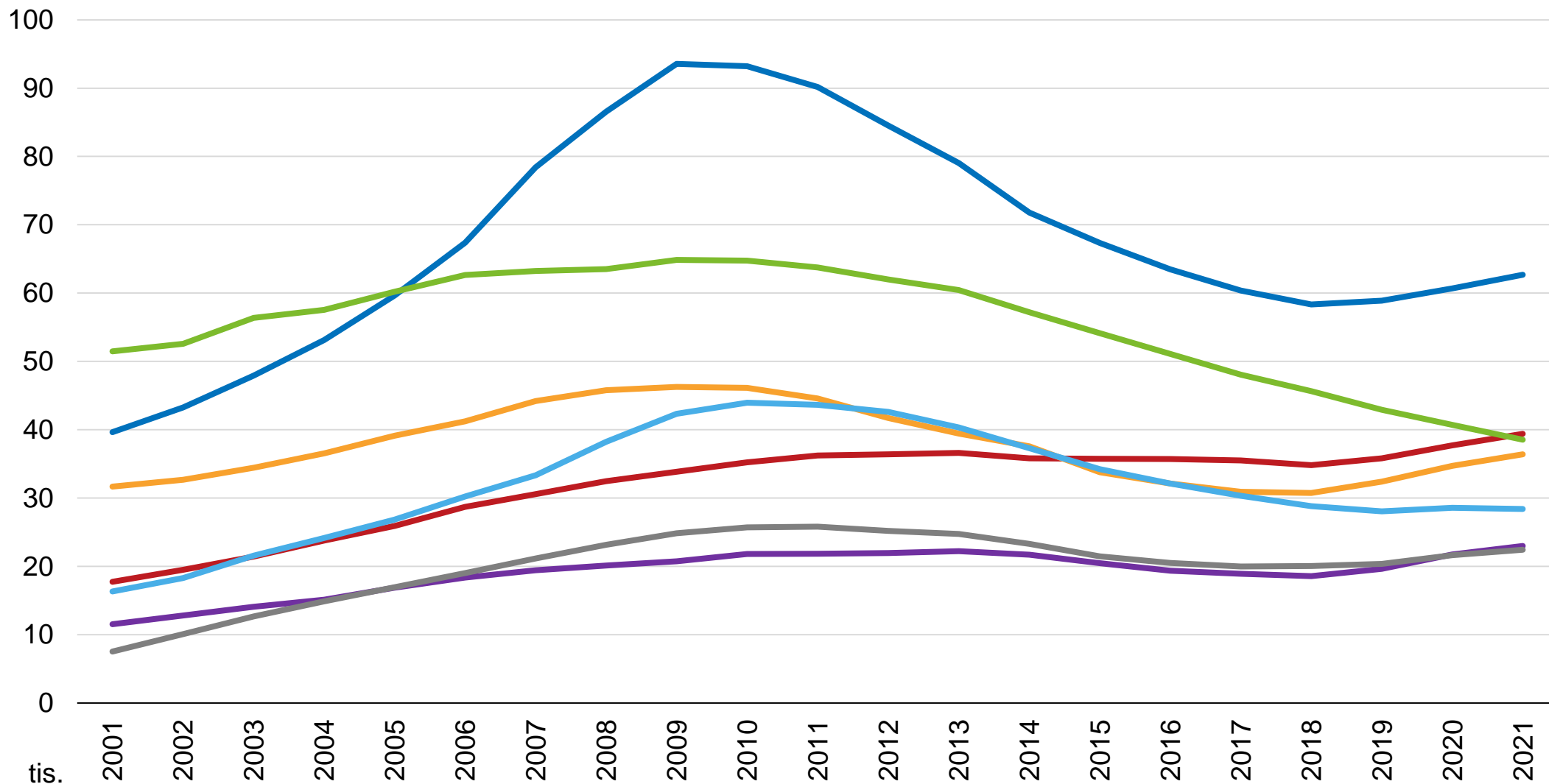
62,2%

14,2%

0 10 20 30 40 50 60 70

STAV K 31. 12.

Vývoj počtu studentů VŠ u vybraných skupin oborů



Obchod, administrativa a právo

Zdravotní a sociální péče

Technika, výroba a stavebnictví

Vzdělávání a výchova

Společ. vědy, žurnalistika a inf. vědy

Přír. vědy, matematika a statistika

Informační a komunikační technologie

Shrnutí

- Mezi školními roky 2020/21 a 2021/22 vzrostl počet dětí v mateřských, základních i středních školách, žáků základních škol za posledních 10 let přibylo cca o pětinu.
- Mezi školáky se v posledním desetiletí zvyšoval podíl cizinců, nejvíce pak Ukrajinců.
- V předškolním vzdělávání se zvýšil podíl dětí s odkladem, v ZŠ prudce narostl podíl žáků opakujících ročník. Zároveň se výrazněji zvýšil podíl individuálně vzdělávaných žáků.
- Po poklesu žáků usilujících o přechod do víceletých gymnázií v prvních letech pandemie začal zájem opět stoupat. Podíl středoškoláků vzdělávajících se v gymnáziích však klesá v důsledku rostoucího počtu všech středoškoláků a omezené kapacity gymnázií.
- Dále stoupá zájem o zdravotnické obory, a to jak ve vzdělávání vedoucího k výučnímu listu, tak vedoucího k maturitní zkoušce, ale též ve vysokoškolském vzdělávání.
- U středoškoláků výrazně klesá zájem o strojírenské a gastronomické obory, u vysokoškoláků zejména o obory technické.
- V roce 2021 poprvé za uplynulých 20 let zaznamenaly obory ze skupiny Technika, výroba a stavebnictví o něco nižší počet studentů než obory ze skupiny Zdravotní a sociální péče.
- Od roku 2018 také mezi vysokoškoláky stoupá počet studentů oborů ze skupiny Vzdělávání a výchova, a to rychleji než jak tomu je u zdravotnických oborů.